



COMUNE DI FRAGAGNANO

PROVINCIA DI TARANTO

RIQUALIFICAZIONE URBANA DEL CENTRO STORICO E MISURE DI INCLUSIONE SOCIALE E LOTTA ALLA POVERTÀ

P.O.R. ESR-FSE 2014/2020-Attuazione dell'ASSE PRIORITARIO XII "Sviluppo Urbano Sostenibile" Azione 12.1 "Rigenerazione urbana sostenibile"
Misure: O.T.4 "Energia sostenibile e qualità della vita"- O.T.9 "Inclusione sociale e lotta alla povertà"

PROGETTO ESECUTIVO

COD. PRATICA	SCALA	DESCRIZIONE ELABORATO	ELABORATO
2021-0027-FP2	-	CRONOPROGRAMMA LAVORI	CL

RESPONSABILE DEL PROCEDIMENTO
arch. Maria Addolorata Fedele

PROGETTAZIONE
finepro s.r.l.

REV.	DATA	REDATTO	VERIFICATO	APPROVATO
00	GIUGNO 2022			arch. Michele Sgobba

Comune di Fragagnano

Provincia di Taranto

RELAZIONE CRONOPROGRAMMA

OGGETTO: RIQUALIFICAZIONE URBANA DEL CENTRO STORICO E MISURE
DI INCLUSIONE SOCIALE E LOTTA ALLA POVERTÀ

COMMITTENTE: Comune di Fragagnano

Il Tecnico

Comune di Fragagnano

Provincia di Taranto

OGGETTO: RIQUALIFICAZIONE URBANA DEL CENTRO STORICO E MISURE DI INCLUSIONE SOCIALE E LOTTA ALLA POVERTÀ

COMMITTENTE: Comune di Fragagnano

RELAZIONE

CRONOPROGRAMMA DEI LAVORI

Il CRONOPROGRAMMA dei Lavori allegato alla presente relazione, previsto dal comma 1 lettera h) dell'articolo 33 del D.P.R. 207/2010 quale documento del progetto esecutivo da allegare al contratto ai sensi del comma 1 lettera f) dell'articolo 137 dello stesso D.P.R. 207/2010, è stato redatto ai sensi dell'art.40 del ripetuto D.P.R. 207/2010.

Tempi di esecuzione

Uno degli obiettivi del cronoprogramma è quello di determinare i tempi di esecuzione del lavoro tenendo anche conto dell'eventuale andamento stagionale sfavorevole. Dai calcoli effettuati è risultato che per la completa esecuzione dei lavori sono necessari **240** giorni naturali e consecutivi.

Andamento stagionale sfavorevole

Nel calcolo della durata delle attività, definita con riferimento ad una produttività di progetto ritenuta necessaria per la realizzazione dell'opera entro i termini indicati dalla Stazione Appaltante, si è tenuto conto della prevedibile incidenza dei giorni di andamento stagionale sfavorevole, nonché della chiusura dei cantieri per festività.

Posta pari al 100% la produttività ottimale mensile è stato previsto che le variazioni dei singoli mesi possano oscillare fra 15% e 90% di detta produttività a seconda di tre possibili condizioni: Favorevoli, Normali e Sfavorevoli.

I valori considerati per le tre condizioni e per ogni mese sono riportate nella seguente tabella

Tabella Climatico Ambientale:

condizione	gen	feb	mar	apr	mag	giu	lug	ago	set	ott	nov	dic	media
Favorevole	90	90	90	90	90	90	90	45	90	90	90	45	82.5
Normale	15	15	75	90	90	90	90	45	90	90	75	15	65
Sfavorevole	15	15	45	90	90	90	90	45	90	75	45	15	58.75

Essendo in fase di progetto e non conoscendo quale sarà l'effettiva data d'inizio dei lavori, si è tenuto conto della prevedibile incidenza dei giorni di andamento stagionale sfavorevole come percentuale media di riduzione sulle attività lavorative durante tutto l'arco dell'anno con aumento temporale analogo di ogni attività, indipendentemente dalla successione temporale.

In fase di redazione del programma esecutivo, quando si è a conoscenza della data d'inizio dei lavori, l'impresa dovrà collocare le attività durante il loro effettivo periodo temporale di esecuzione, che nell'arco dell'anno avrà diversi tipi di incidenza sulla produttività che potranno essere di diminuzione o di aumento rispetto alla media considerata in fase di progetto.

Produzione mensile

Per poter attuare i lavori secondo quanto previsto dal cronoprogramma allegato si evince che l'impresa deve garantire, attraverso le risorse impegnate e la sua organizzazione, una produzione mensile media tale da poter realizzare una quantità di lavorazioni corrispondente ad un importo di euro 88'715,28 ed ad una produzione massima mensile corrispondente ad un importo di euro 150'789,34 .

L'impresa che dovrà eseguire i lavori deve considerare i dati innanzi espressi come condizione minima da dover soddisfare, nonostante che il programma esecutivo, che la stessa dovrà stilare prima dell'inizio dei lavori, possa portare a dati differenti da quelli desunti dall'allegato cronoprogramma.

Comune di Fragagnano

Provincia di Taranto

Cronoprogramma di PROGETTO

OGGETTO: RIQUALIFICAZIONE URBANA DEL CENTRO STORICO E MISURE
DI INCLUSIONE SOCIALE E LOTTA ALLA POVERTÀ

COMMITTENTE: Comune di Fragagnano


Il Tecnico


-

ID	Nome attività	Durata	Importo	Mese 1			Mese 2
				1	2	3	4
1	RIQUALIFICAZIONE URBANA DEL CENTRO STORICO E MISURE DI INCLUSIONE	204 g	700'000,00				
2	Allestimento cantiere	4 g	0,00				
3	Scavi, rinterrì, demolizioni,rimozioni, trasporti e smaltimento	34 g	79'198,40				
4	Opere di riqualificazione stradali epavimentazioni	64 g	371'173,75				
5	Arredo urbano	12 g	20'999,24				
6	Segnaletica stradale	2 g	1'016,02				
7	Scavi, rinterrì, demolizioni, rimozioni, trasporti e smaltimento	11 g	18'382,43				
8	Vespai e massetti	9 g	12'853,16				
9	Murature	7 g	846,50				
10	Pavimenti e rivestimenti	11 g	30'611,23				
11	Impianto elettrico	15 g	13'897,87				
12	Infissi	3 g	16'446,89				
13	Impianto idrico fogante	5 g	5'713,95				
14	Scavi,rinterrì,demolizioni,rimozioni,trasporti e samltimento	11 g	11'501,17				
15	Murature	1 g	52,54				
16	Impianto indrico	3 g	5'032,18				
17	Pavimenti e rivestimenti	9 g	30'207,43				
18	Impermeabilizzazioni	6 g	24'024,33				
19	Infissi	3 g	8'042,91				
20	Attrezature	2 g	50'000,00				
21	Smobilizzo cantiere	1 g	0,00				

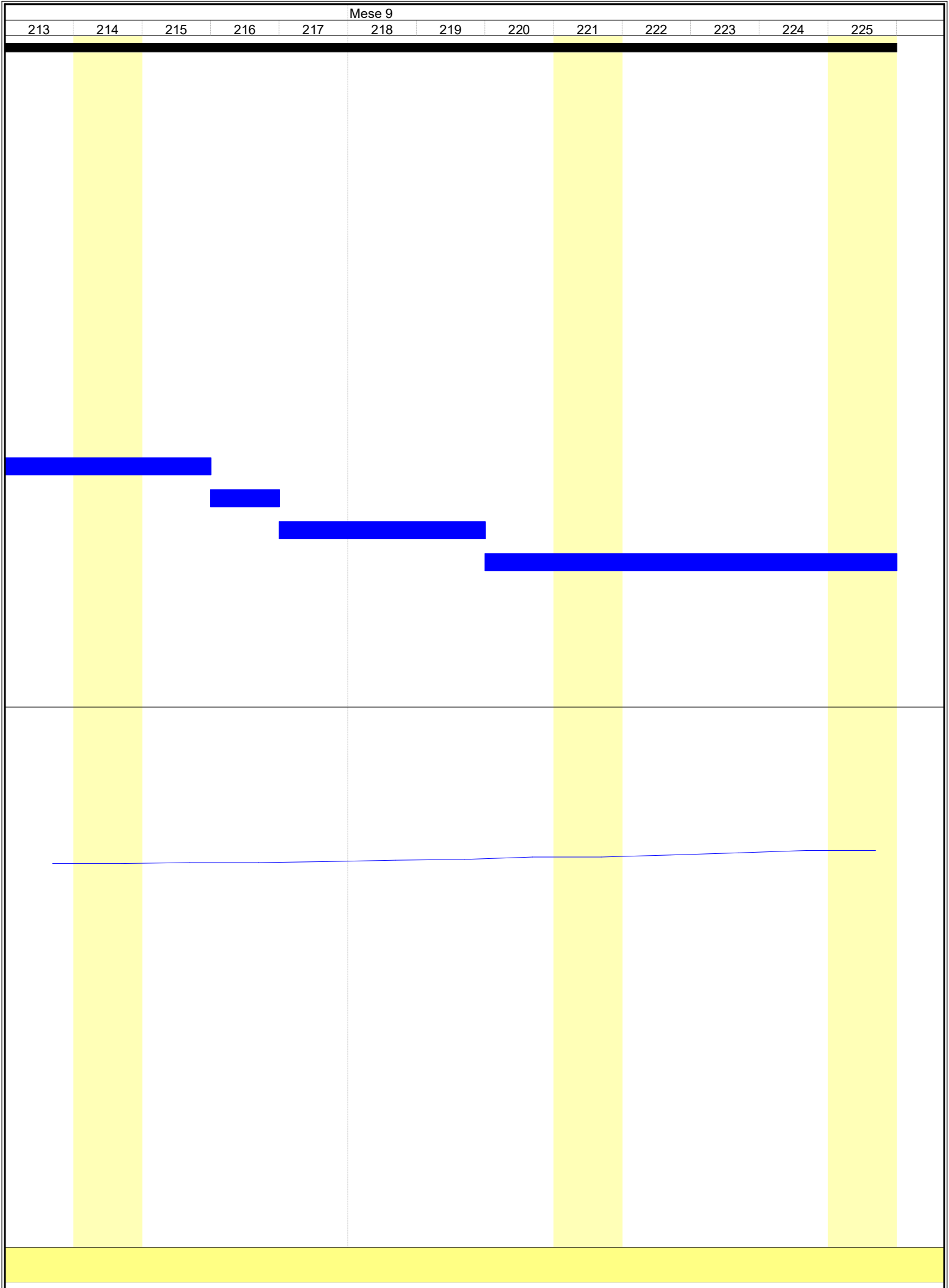
800 000
750 000
700 000
650 000
600 000
550 000
500 000
450 000
400 000
350 000
300 000
250 000
200 000
150 000
100 000
50 000
0

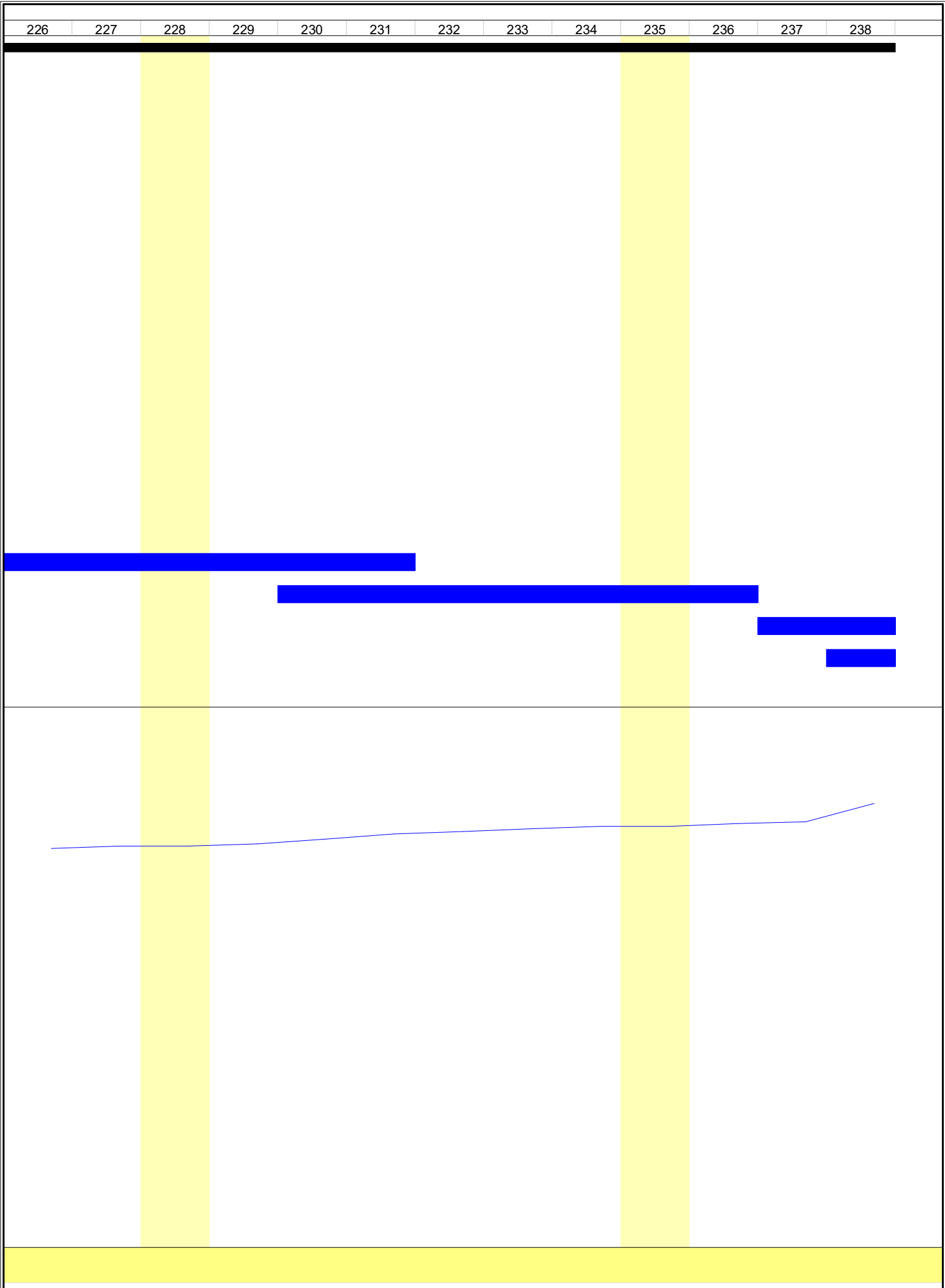
— Previsione



Mese 4												
57	58	59	60	61	62	63	64	65	66	67	68	69
												

Mese 7												
148	149	150	151	152	153	154	155	156	157	158	159	160





Comune di Fragagnano

Provincia di Taranto

Tabella Attività

OGGETTO: RIQUALIFICAZIONE URBANA DEL CENTRO STORICO E MISURE DI INCLUSIONE SOCIALE E LOTTA ALLA POVERTÀ

COMMITTENTE: Comune di Fragagnano

Il Tecnico

-

Comune di Fragagnano

Provincia di Taranto

Tabella Date e Importi

OGGETTO: RIQUALIFICAZIONE URBANA DEL CENTRO STORICO E MISURE DI INCLUSIONE SOCIALE E LOTTA ALLA POVERTÀ

COMMITTENTE: Comune di Fragagnano

Il Tecnico

DATA	IMPORTI PREVISTI		
	Parziale euro	Progressivo euro	(%)
1 gg	1'142,79	1'142,79	0,16
2 gg	1'142,79	2'285,58	0,33
3 gg	1'142,79	3'428,37	0,49
5 gg	1'142,79	4'571,16	0,65
6 gg	3'472,15	8'043,31	1,15
7 gg	2'329,36	10'372,68	1,48
8 gg	2'329,36	12'702,04	1,81
9 gg	2'329,36	15'031,41	2,15
10 gg	2'329,36	17'360,77	2,48
12 gg	2'329,36	19'690,14	2,81
13 gg	2'329,36	22'019,50	3,15
14 gg	2'329,36	24'348,87	3,48
15 gg	2'329,36	26'678,23	3,81
16 gg	2'329,36	29'007,60	4,14
17 gg	2'329,36	31'336,96	4,48
19 gg	2'329,36	33'666,33	4,81
20 gg	2'329,36	35'995,69	5,14
21 gg	2'329,36	38'325,06	5,48
22 gg	2'329,36	40'654,42	5,81
23 gg	2'329,36	42'983,79	6,14
24 gg	2'329,36	45'313,15	6,47
26 gg	2'329,36	47'642,51	6,81
27 gg	2'329,36	49'971,88	7,14
28 gg	2'329,36	52'301,24	7,47
29 gg	2'329,36	54'630,61	7,80
30 gg	2'329,36	56'959,97	8,14
31 gg	2'329,36	59'289,34	8,47
33 gg	2'329,36	61'618,70	8,80
34 gg	2'329,36	63'948,07	9,14
35 gg	2'329,36	66'277,43	9,47
36 gg	2'329,36	68'606,80	9,80
37 gg	2'329,36	70'936,16	10,13
38 gg	2'329,36	73'265,53	10,47
40 gg	2'329,36	75'594,89	10,80
41 gg	2'329,36	77'924,26	11,13
42 gg	2'329,36	80'253,62	11,46
43 gg	2'329,36	82'582,99	11,80
44 gg	2'329,36	84'912,35	12,13
45 gg	5'799,59	90'711,94	12,96
47 gg	5'799,59	96'511,52	13,79
48 gg	5'799,59	102'311,11	14,62
49 gg	5'799,59	108'110,70	15,44
50 gg	5'799,59	113'910,29	16,27
51 gg	5'799,59	119'709,88	17,10
52 gg	5'799,59	125'509,47	17,93
54 gg	5'799,59	131'309,06	18,76
55 gg	5'799,59	137'108,65	19,59
56 gg	5'799,59	142'908,24	20,42
57 gg	5'799,59	148'707,83	21,24
58 gg	5'799,59	154'507,42	22,07
59 gg	5'799,59	160'307,01	22,90
61 gg	5'799,59	166'106,60	23,73
62 gg	5'799,59	171'906,19	24,56
63 gg	5'799,59	177'705,78	25,39
64 gg	5'799,59	183'505,37	26,22
65 gg	5'799,59	189'304,96	27,04
66 gg	5'799,59	195'104,55	27,87
68 gg	5'799,59	200'904,14	28,70
69 gg	5'799,59	206'703,73	29,53
70 gg	5'799,59	212'503,32	30,36
71 gg	5'799,59	218'302,91	31,19
72 gg	5'799,59	224'102,50	32,01
73 gg	5'799,59	229'902,09	32,84
75 gg	5'799,59	235'701,68	33,67
76 gg	5'799,59	241'501,27	34,50
77 gg	5'799,59	247'300,86	35,33
78 gg	5'799,59	253'100,45	36,16
79 gg	5'799,59	258'900,04	36,99
80 gg	5'799,59	264'699,63	37,81
82 gg	5'799,59	270'499,22	38,64
83 gg	5'799,59	276'298,81	39,47
84 gg	5'799,59	282'098,40	40,30
85 gg	5'799,59	287'897,99	41,13
86 gg	5'799,59	293'697,58	41,96
87 gg	5'799,59	299'497,17	42,79

DATA	IMPORTI PREVISTI		
	Parziale euro	Progressivo euro	(%)
89 gg	5'799,59	305'296,76	43,61
90 gg	5'799,59	311'096,35	44,44
91 gg	5'799,59	316'895,94	45,27
92 gg	5'799,59	322'695,53	46,10
93 gg	5'799,59	328'495,12	46,93
94 gg	5'799,59	334'294,71	47,76
96 gg	5'799,59	340'094,30	48,58
97 gg	5'799,59	345'893,89	49,41
98 gg	5'799,59	351'693,48	50,24
99 gg	5'799,59	357'493,07	51,07
100 gg	5'799,59	363'292,66	51,90
101 gg	5'799,59	369'092,25	52,73
103 gg	5'799,59	374'891,84	53,56
104 gg	5'799,59	380'691,43	54,38
105 gg	5'799,59	386'491,02	55,21
106 gg	5'799,59	392'290,61	56,04
107 gg	5'799,59	398'090,20	56,87
108 gg	5'799,59	403'889,79	57,70
111 gg	5'799,59	409'689,38	58,53
112 gg	5'799,59	415'488,97	59,36
113 gg	5'799,59	421'288,56	60,18
114 gg	5'799,59	427'088,15	61,01
115 gg	5'799,59	432'887,74	61,84
117 gg	5'799,59	438'687,33	62,67
118 gg	5'799,59	444'486,92	63,50
119 gg	5'799,59	450'286,51	64,33
120 gg	5'799,59	456'086,10	65,16
121 gg	1'749,94	457'836,03	65,41
122 gg	1'749,94	459'585,97	65,66
124 gg	1'749,94	461'335,91	65,91
125 gg	1'749,94	463'085,84	66,16
126 gg	1'749,94	464'835,78	66,41
127 gg	1'749,94	466'585,72	66,66
128 gg	1'749,94	468'335,65	66,91
129 gg	1'749,94	470'085,59	67,16
131 gg	1'749,94	471'835,53	67,41
132 gg	1'749,94	473'585,46	67,66
133 gg	1'749,94	475'335,40	67,91
134 gg	1'749,94	477'085,34	68,16
135 gg	508,01	477'593,35	68,23
136 gg	508,01	478'101,36	68,30
138 gg	1'671,13	479'772,49	68,54
139 gg	1'671,13	481'443,62	68,78
140 gg	1'671,13	483'114,75	69,02
141 gg	1'671,13	484'785,88	69,26
142 gg	1'671,13	486'457,01	69,49
143 gg	1'671,13	488'128,14	69,73
145 gg	1'671,13	489'799,27	69,97
146 gg	1'671,13	491'470,40	70,21
147 gg	1'671,13	493'141,53	70,45
148 gg	1'671,13	494'812,66	70,69
149 gg	1'671,13	496'483,79	70,93
150 gg	1'428,13	497'911,92	71,13
152 gg	1'428,13	499'340,05	71,33
153 gg	1'428,13	500'768,18	71,54
154 gg	1'428,13	502'196,30	71,74
155 gg	1'428,13	503'624,43	71,95
156 gg	1'428,13	505'052,56	72,15
157 gg	1'428,13	506'480,69	72,35
159 gg	1'428,13	507'908,82	72,56
160 gg	1'428,13	509'336,95	72,76
161 gg	120,93	509'457,88	72,78
162 gg	120,93	509'578,81	72,80
163 gg	120,93	509'699,74	72,81
164 gg	120,93	509'820,66	72,83
166 gg	120,93	509'941,59	72,85
167 gg	120,93	510'062,52	72,87
168 gg	120,93	510'183,45	72,88
169 gg	2'782,84	512'966,29	73,28
170 gg	2'782,84	515'749,13	73,68
171 gg	2'782,84	518'531,97	74,08
173 gg	2'782,84	521'314,81	74,47
174 gg	2'782,84	524'097,65	74,87
175 gg	2'782,84	526'880,49	75,27
176 gg	2'782,84	529'663,32	75,67

