




Comune di Fragagnano
(Provincia di Taranto)

RELAZIONE
DI FINE MANDATO ANNI 2011 - 2016



Premessa

La presente relazione viene redatta da province e comuni ai sensi dell'articolo 4 del decreto legislativo 6 settembre 2011, n. 149, recante: "*Meccanismi sanzionatori e premiali relativi a regioni, province e comuni, a norma degli articoli 2, 17, e 26 della legge 5 maggio 2009, n. 42*" per descrivere le principali attività normative e amministrative svolte durante il mandato, con specifico riferimento a:

- a) sistema e esiti dei controlli interni;
- b) eventuali rilievi della Corte dei conti;
- c) azioni intraprese per il rispetto dei saldi di finanza pubblica programmati e stato del percorso di convergenza verso i fabbisogni standard;
- d) situazione finanziaria e patrimoniale, anche evidenziando le carenze riscontrate nella gestione degli enti controllati dal comune o dalla provincia ai sensi dei numeri 1 e 2 del comma primo dell'articolo 2359 del codice civile, ed indicando azioni intraprese per porvi rimedio;
- e) azioni intraprese per contenere la spesa e stato del percorso di convergenza ai fabbisogni standard, affiancato da indicatori quantitativi e qualitativi relativi agli output dei servizi resi, anche utilizzando come parametro di riferimento realtà rappresentative dell'offerta di prestazioni con il miglior rapporto qualità-costi;
- f) quantificazione della misura dell'indebitamento provinciale o comunale.

Tale relazione è sottoscritta dal Sindaco, deve risultare certificata dall'organo di revisione dell'ente locale e, nei tre giorni successivi la relazione e la certificazione devono essere trasmesse dal presidente della provincia o dal sindaco alla sezione regionale di controllo della Corte dei conti.

La relazione di fine mandato e la certificazione sono pubblicate sul sito istituzionale della provincia o del comune da parte del presidente della provincia o del sindaco entro i sette giorni successivi alla data di certificazione effettuata dall'organo di revisione dell'ente locale, con l'indicazione della data di trasmissione alla sezione regionale di controllo della Corte dei conti.

L'esposizione di molti dei dati viene riportata secondo uno schema già adottato per altri adempimenti di legge in materia per operare un raccordo tecnico e sistematico fra i vari dati e anche nella finalità di non aggravare il carico di adempimenti degli enti.

La maggior parte delle tabelle, di seguito riportate, sono desunte dagli schemi dei certificati al bilancio ex art. 161 del Tuel e dai questionari inviati dall'organo di revisione economico-finanziario alle Sezioni regionali di controllo della Corte dei Conti, ai sensi dell'articolo 1, comma 166 e seguenti della legge n. 266/2005. Pertanto, i dati qui riportati trovano corrispondenza nei citati documenti, oltre che nella contabilità dell'ente.



Indice

| | |
|--|--------|
| PREMESSA | pag. 2 |
| PARTE I - DATI GENERALI | " " 4 |
| 1. Dati generali | " " 4 |
| PARTE II - DESCRIZIONE ATTIVITA' NORMATIVA E AMMINISTRATIVA SVOLTE DURANTE IL MANDATO | " " 6 |
| 1. Attività normativa | " " 6 |
| 2. Attività tributaria | " " 8 |
| 3. Attività amministrativa | " " 9 |
| PARTE III - SITUAZIONE ECONOMICO FINANZIARIA DELL'ENTE | " " 14 |
| 3.1. Sintesi dei dati finanziari a consuntivo del bilancio | " " 14 |
| 3.2. Equilibrio di parte corrente e di parte capitale..... | " " 15 |
| 3.3. Gestione di competenza. Quadro riassuntivo..... | " " 15 |
| 3.4. Risultati della gestione: fondo di cassa e risultato di amministrazione | " " 17 |
| 3.5. Utilizzo avanzo di amministrazione | " " 17 |
| 4. Gestione dei residui..... | " " 18 |
| 5. Patto di Stabilità interno..... | " " 22 |
| 6. Indebitamento | " " 23 |
| 7. Conto del patrimonio in sintesi | " " 25 |
| 8. Spesa per il personale..... | " " 28 |
| PARTE IV - RILIEVI DEGLI ORGANISMI ESTERNI DI CONTROLLO | " " 30 |
| PARTE V - ORGANISMI CONTROLLATI | " " 32 |
| 1. Organismi controllati | " " 32 |
| CERTIFICAZIONE DELL'ORGANO DI REVISIONE CONTABILE | " " 37 |



PARTE I - DATI GENERALI

1.1 Popolazione residente al 31-12-2015

| | ANNO | NUMERO ABITANTI |
|-------------|---------------------|-----------------|
| POPOLAZIONE | Al 31 dicembre 2011 | 5389 |
| POPOLAZIONE | Al 31 dicembre 2012 | 5376 |
| POPOLAZIONE | Al 31 dicembre 2013 | 5332 |
| POPOLAZIONE | Al 31 dicembre 2014 | 5290 |
| POPOLAZIONE | Al 31 dicembre 2015 | 5277 |

1.2 Organi politici

GIUNTA COMUNALE

| Carica | Nominativo | In carica dal |
|-------------|---------------------|---------------|
| Sindaco | Michele ANDRISANO | 01.06.2011 |
| Vicesindaco | Bruno OGGIANU | 01.06.2011 |
| Assessore | Francesco FISCHETTI | 01.06.2011 |
| Assessore | Annarita MASSARO | 05.11.2013 |
| Assessore | Salvino CHETTA | 05.11.2013 |

CONSIGLIO COMUNALE

| Carica | Nominativo | In carica dal |
|--------------------------|---------------------------|---------------|
| Presidente del consiglio | Giovanni LANZO | 10.04.2015 |
| Consigliere | Francesco FISCHETTI | 01.06.2011 |
| Consigliere | Salvino CHETTA | 01.06.2011 |
| Consigliere | Bruno OGGIANU | 01.06.2011 |
| Consigliere | Anna Rita MASSARO | 01.06.2011 |
| Consigliere - Sindaco | Lino ANDRISANO | 01.06.2011 |
| Consigliere | Giuseppe Ignazio TODARO | 01.06.2011 |
| Consigliere | Vincenzo PENTASSUGLIA | 01.06.2011 |
| Consigliere | Francesco Antonio D'ELIA | 01.06.2011 |
| Consigliere | Loredana PAGLIARA | 01.06.2011 |
| Consigliere | Lucia TRAETTA | 23.01.2015 |
| Consigliere | Giuseppe Salvatore TODARO | 01.06.2011 |
| Consigliere | Cosimo Damiano MACRIPO' | 01.06.2011 |



1.3. Struttura organizzativa

Alla data odierna il nuovo **ORGANIGRAMMA** dell'Ente è il seguente:

| SETTORE | NUMERO DIPENDENTI | RESPONSABILE P.O. |
|---|-------------------|-----------------------------|
| AAGG – SERVIZI ALLA PERSONA – ANAGRAFE STATO CIVILE | 9 | Dott.ssa Annachiara COLUCCI |
| TECNICO (LLPP URBANISTICA TERRITORIO) | 3 | Arch. Antonio DATTIS |
| FINANZIARIO | 3 | Dott.ssa Tamara LONOCE |
| POLIZIA LOCALE | 2 | |
| | Totale 17 | |

SEGRATARIO GENERALE: dott. Francesco LUMARE

Numero dirigenti: 0

Numero posizioni organizzative: 3

Numero totale personale dipendente: 17


1.4. Condizione giuridica dell'Ente: *Indicare se l'ente è commissariato o lo è stato nel periodo del mandato e, per quale causa, ai sensi dell'art. 141 e 143 del TUEL:*

- NO

1.5. Condizione finanziaria dell'Ente: *Indicare se l'ente ha dichiarato il dissesto finanziario, nel periodo del mandato, ai sensi dell'art. 244 del TUEL, o il predissesto finanziario ai sensi dell'art. 243-bis. Infine, indicare l'eventuale ricorso al fondo di rotazione di cui all'art. 243-ter e 243-quinques del TUEL e/o del contributo di cui all'art. 3-bis del D.L. n. 174/2012, convertito nella legge n. 213/2012:*

- NO

2. Parametri obiettivi per l'accertamento della condizione di ente strutturalmente deficitario ai sensi dell'art. 242 del TUEL): indicare il numero dei parametri obiettivi di deficitarietà risultati positivi all'inizio ed alla fine del mandato:



PARTE II - DESCRIZIONE ATTIVITA' NORMATIVA E AMMINISTRATIVA SVOLTE DURANTE IL MANDATO

1. Attività Normativa del Consiglio Comunale

Si riportano di seguito gli atti di maggiore rilevanza adottati dall'Organo consiliare nel corso del mandato amministrativo 2011-2016;

Anno 2012

- CRITERI GENERALI PER LA DEFINIZIONE DEL NUOVO REGOLAMENTO DEGLI UFFICI E DEI SERVIZI ALLA LUCE DEI NUOVI PRINCIPI DEL D.LGS. 150/2009 APPROVAZIONE. Approvato con deliberazione di Consiglio Comunale n. 2 del 21.03.2012;
- Approvazione del Regolamento sull'Istituzione dell'Albo delle Associazioni, delle Organizzazioni di Volontariato e degli Organismi di partecipazione costituiti in forma associativa operanti in territorio comunale. Approvato con deliberazione di Consiglio Comunale n. 3 del 21.03.2012;
- Regolamento Servizio Civico Comunale. Approvato con deliberazione del Consiglio Comunale n. 11 del 4.05.2012;
- Nuovo Regolamento Comunale di Contabilità - Esame ed Approvazione. Approvato con deliberazione del Consiglio Comunale n. 24 del 12.09.2012;
- Regolamento disciplinante le modalità di costruzione e ripartizione degli incentivi previsti dall'art. 92, comma 5 del D.Lgs. 12.04.2006 n° 163 "Codice dei Contratti Pubblici relativi a Lavori, Servizi e Forniture" - Esame ed Approvazione. Approvato con deliberazione del Consiglio Comunale n. 45 del 30.10.2012;
- Fragagnano Città Servita s.r.l. – Scioglimento e messa in liquidazione ai sensi dell'art. 14, comma 32, del D.L. n. 78/2010, convertito dalla L. n. 122/2010 (come modificato dall'art. 16, comma 27, D.L. n. 138 del 2011, convertito dalla L. n. 148/2011, nonché dall'art. 29, comma 11 bis del 216/2012, convertito in L. 24/02/2012 n. 14). Approvato con deliberazione consiliare n. 49 del 30.11.2012.

Anno 2013

- Regolamento del Sistema dei Controlli Interni ex art. 147, comma 4, d.lgs. n. 267/2000, come modificato dall'art. 3, comma 1, lett. d) L. n. 213/2012 - Esame ed Approvazione. Approvato con deliberazione del Consiglio Comunale n. 1 del 29.01.2013;
- Regolamento Servizio Pasti a domicilio - Approvazione. Approvato con deliberazione del Consiglio Comunale n. 13 del 17.05.2013;
- Regolamento "Nonno Vigile" - Approvazione. Approvato con deliberazione del Consiglio Comunale n. 14 del 17.03.2013;

Anno 2014

- APPROVAZIONE REGOLAMENTO PER LA TRASPARENZA DELLA SITUAZIONE PATRIMONIALE DEI TITOLARI DI INCARICHI POLITICI (ex art. 14 d.lgs. 14 marzo 2013 n. 33). Approvato con deliberazione di Consiglio Comunale n. 4 del 19.02.2014;
- APPROVAZIONE REGOLAMENTO PER LA TRASPARENZA DELLA SITUAZIONE PATRIMONIALE DEI TITOLARI DI INCARICHI POLITICI (ex art. 14 d.lgs. 14 marzo 2013 n. 33). Approvato con deliberazione n. 4 del 19.02.2014;
- REDAZIONE PUG COMUNE DI FRAGAGNANO – INDIRIZZI. Approvato con deliberazione n. 68 del 13.05.2014;
- Esame ed Approvazione Regolamento Comunale "Consulta Attività Produttive". Approvato con deliberazione n. 13 del 30.04.2014;



- Esame ed approvazione Regolamento Organizzazione per la Gestione dell'Ufficio Contenzioso del Comune di Fragagnano. Approvazione con deliberazione n. 28 del 21.10.2014.
- Art. 11, c. 12 L.R. n. 20 del 27.07.2001. Approvazione definitiva del Piano Urbanistico Generale. Approvato con deliberazione di Consiglio Comunale n. 57 del 29.12.2014.
- Approvazione Regolamento Edilizio - L.R. n. 3 del 09.03.2009. "Norme in materia di regolamento edilizio". Approvazione con deliberazione con deliberazione n. 58 del 29.12.2014.

Anno 2015

- Regolamento relativo all'assimilazione per quantità e qualità dei rifiuti speciali non pericolosi ai rifiuti urbani nei comuni dell'ARO TA/5. Approvato con deliberazione n. 4 del 10.04.2015.

1.2 Attività della Giunta Comunale (atti generali di competenza della G.C. adottati nell'esercizio del mandato):

- Approvazione nuovo Regolamento Comunale per l'Ordinamento degli uffici e dei Servizi. Adottato con deliberazione di Giunta comunale n. 48 del 24.04.2012;
- REGOLAMENTO PER LA GRADUAZIONE, CONFERIMENTO E REVOCA DELLE POSIZIONE ORGANIZZATIVE. Adottato con deliberazione di Giunta comunale n. 32 del 7.03.2013;
- REGOLAMENTO PER LA GESTIONE DELL'ORARIO DI LAVORO E DI SERVIZIO, DEL LAVORO STRAORDINARIO, DELLE FERIE, DEI PERMESSI, DEI RITARDI E DELLE ASSENZE DEI DIPENDENTI. APPROVAZIONE. Adottato con deliberazione comunale n. 33 del 10.04.2015;
- Regolamento per l'ordinamento degli uffici e servizi. Modifica degli artt. 60 e 61 - composizione Ufficio per i Procedimenti disciplinari. Adottato con deliberazione di Giunta comunale n. 45 del 21.05.2015;
- TRASFORMAZIONE DELL'ORGANISMO INDIPENDENTE DI VALUTAZIONE IN NUCLEO DI VALUTAZIONE. MODIFICA DEL REGOLAMENTO COMUNALE PER L'ORDINAMENTO DEGLI UFFICI E SERVIZI - TITOLO IV – CAPO II. Adottato con deliberazione di Giunta comunale n. 101 del 23.10.2015;
- "Regolamento Servizio Civico" approvato con Deliberazione di Consiglio Comunale n. 11 del 04/05/2012 - Bando pubblico per la raccolta delle domande dei cittadini in possesso dei requisiti previsti anni 2016-2018. Adottato con deliberazione di Giunta comunale n. 115 del 30.12.2015.



2. Attività tributaria.

2.1. Politica tributaria locale. Per ogni anno di riferimento

2.1.1. ICI/IMU: indicare le tre principali aliquote applicate (abitazione principale e relativa detrazione, altri immobili e fabbricati rurali strumentali, solo per IMU):


| Aliquote ICI/IMU | 2011 | 2012 | 2013 | 2014 | 2015 |
|--|--------|---------------------------|---------------------------|--------|--------|
| Aliquota abitazione principale | | 4,00 | | | |
| Aliquota abitazione principale (cat. A1-A8-A9) | 5,50 | 4,00 | 4,00 | 4,00 | 4,00 |
| Detrazione abitazione principale | 103,29 | 200,00 + 50,00 per figlio | 200,00 + 50,00 per figlio | 200,00 | 200,00 |
| Altri immobili | 5,50 | 7,60 | 8,70 | 8,70 | 8,70 |
| Fabbricati rurali e strumentali (solo IMU) | | 2,00 | 2,00 | 2,00 | 2,00 |

2.1.2. Addizionale Irpef: aliquota massima applicata, fascia di esenzione ed eventuale differenziazione:

| Aliquote addizionale Irpef | 2011 | 2012 | 2013 | 2014 | 2015 |
|----------------------------|----------|----------|----------|----------|----------|
| Aliquota massima | 0,40 | 0,40 | 0,80 | 0,80 | 0,80 |
| Fascia esenzione | 7.000,00 | 7.000,00 | 7.000,00 | 7.000,00 | 7.000,00 |
| Differenziazione aliquote | NO | NO | NO | NO | NO |

2.1.3. Prelievi sui rifiuti: indicare il tasso di copertura e il costo pro-capite

| Prelievi sui Rifiuti | 2011 | 2012 | 2013 | 2014 | 2015 |
|------------------------------|-------|-------|---------------------|---------------------|---------------------|
| Tipologia di Prelievo | | | Metodo normalizzato | Metodo normalizzato | Metodo normalizzato |
| Tasso di Copertura | 76% | 86% | 100% | 100% | 100% |
| Costo del servizio procapite | 91,79 | 90,63 | 116,16 | 173,22 | 183,49 |



Attività amministrativa

3.1. Sistema ed esiti dei controlli interni

Con deliberazione di Consiglio Comunale n. 1 del 29.01.2013 è stato approvato il nuovo Regolamento del Sistema dei Controlli Interni ex art. 147, comma 4, d.lgs. n. 267/2000, come modificato dall'art. 3, comma 1, lett. d) L. n. 213/2012. Il Regolamento disciplina l'organizzazione, gli strumenti e le modalità di svolgimento del controllo di regolarità amministrativa e contabile nonché del sistema dei controlli interni di cui agli articoli 147 e 147-bis del d.lgs. n. 267/2000. Oggetto dei controlli interni sono il controllo di regolarità amministrativa e contabile, finalizzati a verificare la legittimità, la regolarità e la correttezza dell'azione amministrativa.

1. Il controllo di regolarità amministrativa è espletato sulla base dei seguenti criteri:
 - a) rispetto delle normative comunitarie, statali, regionali e regolamentari, generali e di settore;
 - b) correttezza e regolarità della procedura;
 - c) correttezza formale nella redazione dell'atto.
2. Il controllo di regolarità contabile, in particolare, verifica:
 - a) la disponibilità dello stanziamento di bilancio e la corretta imputazione;
 - b) l'esistenza del presupposto dal quale sorge il diritto dell'obbligazione;
 - c) l'esistenza dell'impegno di spesa regolarmente assunto;
 - d) la conformità alle norme fiscali;
 - e) il rispetto delle competenze proprie dei soggetti dell'Ente;
 - f) il rispetto dell'ordinamento contabile degli enti locali e delle norme del regolamento di contabilità;
 - g) la mancanza di conseguenze negative sugli equilibri di bilancio e sul patto di stabilità;
 - h) l'accertamento dell'entrata;
 - i) la copertura nel bilancio pluriennale;
 - l) la regolarità della documentazione;
 - m) gli equilibri finanziari complessivi della gestione e dei vincoli di finanza pubblica.

3.1.1. Controllo di gestione

Personale

Obiettivo primario programmatico: Razionalizzazione dell'organizzazione interna

I Settori istituiti in questo Ente, come risultanti dalla delibera di GM n. 28 del 09.03.2000 erano i seguenti:

| SETTORE | COMPETENZE |
|-------------|--------------------------------|
| SETTORE I | SERVIZI DEMOGRAFICI STATISTICA |
| SETTORE II | RAGIONERIA |
| SETTORE III | UFFICIO TECNICO |
| SETTORE IV | SERVIZI ALLA PERSONA |
| SETTORE V | CORPO DI POLIZIA URBANA |
| SETTORE VI | |

Allo stato attuale è in corso un procedimento di razionalizzazione delle strutture burocratiche e del contenimento della spesa, a tal fine con deliberazione di G.C. n. 100 de 23/10/2015, si è disposta la riduzione del numero delle aree funzionali di attività e delle corrispondenti posizione organizzative.

Alla luce della nuova deliberazione di Giunta e al fine di razionalizzare la struttura esistente, l'attuale assetto organizzativo è stato modificato istituendo il nuovo Settore I denominato "A.A. GG. -servizi demografici statistica - Servizi alla persona" conseguente all'accorpamento dei seguenti Settori:

- ✓ SETTORE I – AFFARI GENERALI;
- ✓ SETTORE II – SERVIZI DEMOGRAFICI E STATISTICA;
- ✓ SETTORE V – SERVIZI ALLA PERSONA;



Conseguentemente, ad oggi i Settori di competenza del Comune di Fragagnano risultano essere quattro.

- Nel corso del mandato amministrativo si è proceduto a regolamentare la gestione dell'orario di lavoro dei dipendenti con l'adozione del nuovo Regolamento interno (Del. di GC n. 33/2015) avente oggetto: "LA GESTIONE DELL'ORARIO DI LAVORO E DI SERVIZIO, DEL LAVORO STRAORDINARIO, DELLE FERIE, DEI PERMESSI, DEI RITARDI E DELLE ASSENZE DEI DIPENDENTI."
- Con Decreto Sindacale n. 15 del 10.11.2015 è stato nominato il nuovo componente esterno del Nucleo di Valutazione, attraverso una procedura di selezione pubblica curata dal Segretario Generale dell'Ente.

Lavori pubblici

quantità investimenti programmati e impegnati a fine del periodo (elenco delle principali opere)

| LAVORI REALIZZATI | IMPORTO LAVORI | ANNO DI REALIZZAZIONE |
|---|----------------|-----------------------|
| Sistemazione strade interne al centro abitato | € 120.000,00 | 2014 - 2015 |
| Intervento urgente, finalizzato alla messa in sicurezza, alla prevenzione e riduzione del rischio connesso alla vulnerabilità degli elementi anche non strutturali, nell'istituto scolastico Toniolo in Via Cavour nel Comune di Fragagnano (TA). | € 57.940,00 | 2015 - 2016 |
| Lavori di rimozione della fontana pubblica esistente e sistemazione della villetta comunale di Piazza Risorgimento | € 30.000,00 | 2016 |
| Intervento di recupero Palazzo Marchesale Carducci – Primo Stralcio Funzionale (Piano Seminterrato) | € 56.492,00 | 2015 |
| Lavori di videosorveglianza presso la scuola elementare "G.Toniolo" | € 3.172,00 | 2015-2016 |
| Interventi di miglioramento della sostenibilità ambientale e di efficientamento energetico presso l'Istituto Comprensivo Toniolo | € 840.000,00 | 2015-2016 |
| Lavori di adeguamento e ammodernamento del centro comunale di raccolta sito in zona PIP | € 250.000,00 | 2015 - 2016 |
| Indagini strutturali da effettuare sui solai della Scuola Media "De Amicis" e della Scuola Elementare "Toniolo" | € 16.000,00 | 2016 |
| Sostituzione degli infissi installati presso l'alloggio di servizio della locale stazione dei Carabinieri | € 6.710,00 | 2015 |



| | | |
|---|----------------|-----------|
| Riqualificazione di un'area urbana ricadente in area P.E.E.P.: rifunzionalizzazione di sala polivalente, sistemazione area esterna, percorso pedonale, area giochi e lettura all'esterno – Importo progetto | € 397.500,00 | 2015 |
| Ampliamento della rete idrica e fognante nelle vie del centro abitato e precisamente in via Sant'Antonio per ml. 20 di costruzione di tronchi acqua importo di €. 3.826,84 IVA compresa; in via Taranto s.n.c. per tronchi di fogna di ml. 50 importo di €. 18.477,15 IVA compresa; in via Cavour s.n.c. per tronchi di fogna per ml. 65 importo di €. 21.792,38 IVA compresa; in via Caforio s.n.c. tronchi di acqua ml. 250 importo di €. 33.166,04 | € 77.262,41 | 2016 |
| - Lavori di manutenzione straordinaria del cortile e dei locali al piano terra (lato sud) del Palazzo Marchesale "Carducci Importo progetto | € 200.000,00 | 2015 |
| Completamento del sistema Infrastrutturale in zona P.I.P. – Compensorio 2 – | € 2.430.000,00 | 2011-2015 |
| -Riomologazione del Campo Sportivo "Santa Sofia" – | € 6.000,00 | 2015 |
| Interventi di ECO derattizzazione delle aree interne di pertinenza della Scuola Media "E. De Amicis" - | € 1.000,00 | 2015 |
| Impermeabilizzazione di parte del piano di calpestio per un totale di circa mq. 250 SCUOLA PRIMARIA "TONIOLO" e della palestra della SCUOLA SECONDARIA DI PRIMO GRADO "DE AMICIS" mediante guaina 4 mm." | € 6.000,00 | 2015 |



Gestione del territorio

Per quanto concerne la gestione del territorio, con riferimento alle concessioni edilizie, oggi definite permessi di costruire, nel periodo di riferimento sono stati rilasciati n. 207 permessi, con un tempo medio di rilascio inferiore ai 90 giorni.

| Anno di riferimento | Numero di p.d.c. rilasciati |
|---------------------|-----------------------------|
| 2011 | 48 |
| 2012 | 45 |
| 2013 | 41 |
| 2014 | 28 |
| 2015 | 29 |
| Al 31.03.2016 | 16 |

Con deliberazione consiliare n. 57/2014 è stato definitivamente approvato il nuovo *Piano Urbanistico Generale* del Comune di Fragagnano.

Il nuovo strumento urbanistico rappresenta un tassello strategico fondamentale per il riordino urbanistico del territorio, obiettivo programmatico di questa amministrazione.

Piani particolareggiati, C3 - C4 - C8, la cui stesura è stata affidata ai redattori del PUG con Convenzione del 04.02.2014;

Protocollo Intesa tra Regione Puglia e Comune di Fragagnano - Adeguamento del PUG al PPTR - €. 40.000,00;

Istruzione pubblica

Per quanto concerne l'istruzione pubblica, nel periodo di riferimento sono stati assicurati sia il servizio mensa, sia il servizio di trasporto scolastico. Per quanto concerne la curva di andamento della domanda si è mantenuta costante nell'arco del quinquennio di riferimento e precisamente:

| NUMERO UTENTI TRASPORTO SCOLASTICO | ANNO DI RIFERIMENTO |
|------------------------------------|---------------------|
| 50 | 2011 |
| 50 | 2012 |
| 85 | 2013 |
| 94 | 2014 |
| 94 | 2015 |

| NUMERO UTENTI MENSA SCOLASTICA | ANNO DI RIFERIMENTO |
|--------------------------------|---------------------|
| 85 | 2011 |
| 89 | 2012 |
| 100 | 2013 |
| 100 | 2014 |
| 97 | 2015 |

Sociale

La crisi economica con conseguente perdita del lavoro di un membro della famiglia pone i minori di quest'ultime in una condizione di possibile dispersione scolastica nonché di privazione di occasioni socializzanti fondamentali per la crescita. Proprio per questo motivo si è pensato a varie forme di sostegno alle famiglie, anche monoparentali, che versano in grave stato di indigenza economica ma i cui componenti risultano abili al lavoro... come ad esempio il "servizio civico" che costituisce una forma di assistenza economica alternativa alla semplice erogazione del contributo



economico e che persegue diverse finalità: 1. finalità di promozione e valorizzazione della dignità della persona; 2. il mantenimento di un ruolo sociale attivo; 3. favorisce la partecipazione e l'integrazione alla vita comunitaria.

Parimenti sempre nella logica di sostenere le famiglie e favorire la domiciliarità di ciascun suo membro questo Ente – nonostante le limitate risorse economiche- ha attivato piccoli progetti il cui fine è quello di sostenere in forma indiretta il reddito di nuclei in condizioni di fragilità sociale affinché la mancanza di risorse economiche non pregiudichi la crescita sana dei figli: dal 2012 è stato approvato il “Piano di Inclusione sociale- Attività sportive, motorie e ludico-ricreative per minori in condizioni di fragilità sociale, minori disabili e anziani in condizioni di debolezza sociale” ovvero con ISEE pari o inferiore ad €8.000: il fine è quello di diffondere l'attività motoria e sportiva come mezzo efficace di prevenzione, mantenimento e recupero della salute fisica e psichica, nonché quale opportunità educativa fondamentale.

Altri progetti meritevoli di essere presi in considerazione sempre in favore dei minori sono: quello del doposcuola comunale grazie all'apporto dei volontari del Servizio Civile Nazionale (progetto anno 2014-2015).

e quello della BANCA DEL LIBRO USATO. Quest'ultimo è stato istituito presso la biblioteca comunale in collaborazione con l'associazione Pro- loco e che consiste nel concedere in comodato d'uso gratuito libri di testo usati della scuola media. L'attivazione di questo servizio è scaturita direttamente dalle difficoltà rappresentate da numerose famiglie fragagnanesi che, considerato il duro periodo di crisi economica, sono costrette a fronteggiare spese ingenti per l'acquisto dei libri di testo. L'effetto di questa scelta è decisamente positivo perché oltre a sostenere in forma indiretta il reddito di queste famiglie (come detto) si persegue lo scopo, non meno apprezzabile, di contrastare il fenomeno della dispersione scolastica di alunni meno abbienti ed evitare -così- che in contesti multiproblematici il mancato assolvimento dell'obbligo scolastico diventi ulteriore elemento determinante l'allontanamento del minore dalla famiglia e il suo inserimento in una comunità.

3.1.2 Valutazione delle performance

La valutazione dei funzionari viene effettuata in base a quanto previsto dal nuovo Regolamento dell'ordinamento Uffici e servizi adottato con deliberazione di Giunta comunale n. 48 del 24.04.2012 nel rispetto dei criteri generali stabiliti dal Consiglio Comunale con deliberazione n. 2 del 21.03.2012 di adeguamento alla Riforma Brunetta.

Per una indicazione sintetica dei criteri e delle modalità con cui viene effettuata la valutazione permanente dei dipendenti, ivi compresi i Funzionari/Posizioni Organizzative, si precisa che l'Ente ha predisposto una apposita scheda di valutazione con la quale vengono valutati i seguenti tre profili:

competenze dimostrate;
comportamenti professionali;
comportamenti organizzativi.

Per quanto concerne il punto a) si valutano i seguenti elementi: conoscenza delle materie trattate; l'attitudine allo studio e alla ricerca; la conoscenza degli strumenti informatici.

Per quanto concerne il punto b) vengono valutate la tempestività e la completezza dell'attività svolta; la capacità di iniziativa e problem-solving; l'autonomia di lavoro; il rigore di metodo e la capacità di sintesi; il rispetto delle regole comportamentali e disciplinari.

Per quanto concerne il punto c), sono valutati la disponibilità a svolgere, in caso di necessità, compiti ulteriori e diversi rispetto a quelli assegnati; la capacità di lavorare in gruppo e la capacità di relazionarsi in comunità tecniche e con il pubblico.



PARTE III - SITUAZIONE ECONOMICO FINANZIARIA DELL'ENTE

3.1. Sintesi dei dati finanziari a consuntivo del bilancio dell'ente:

| ENTRATE (IN EURO) | 2011 | 2012 | 2013 | 2014 | 2015 | Percentuale di incremento/ decremento rispetto al primo anno |
|---|---------------------|---------------------|---------------------|---------------------|---------------------|--|
| ENTRATE CORRENTI | 2.858.568,92 | 2.695.870,84 | 3.009.322,29 | 3.422.358,65 | 3.347.794,29 | 17% |
| TITOLO 4 - ENTRATE DA ALIENAZIONI E TRASFERIMENTI DI CAPITALE | 155.028,31 | 69.922,53 | 54.635,18 | 184.028,72 | 436.452,84 | 182% |
| TITOLO 5 - ENTRATE DERIVANTI DA ACCENSIONI DI PRESTITI | 0,00 | 0,00 | 120.000,00 | 117.703,15 | 0,00 | - |
| TOTALE | 3.013.597,23 | 2.765.793,37 | 3.183.957,47 | 3.724.090,52 | 3.784.247,13 | |

| SPESE (IN EURO) | 2011 | 2012 | 2013 | 2014 | 2015 | Percentuale di incremento/ decremento rispetto al primo anno |
|---|---------------------|---------------------|---------------------|---------------------|---------------------|--|
| TITOLO 1 - SPESE CORRENTI | 2.539.379,82 | 2.547.682,42 | 2.616.118,94 | 2.851.741,07 | 2.918.659,83 | 15% |
| TITOLO 2 - SPESE IN CONTO CAPITALE | 133.198,73 | 42.805,22 | 204.635,18 | 395.185,37 | 643.627,42 | 383% |
| TITOLO 3 - RIMBORSO DI PRESTITI | 206.015,92 | 252.027,90 | 208.216,58 | 218.914,68 | 155.121,78 | -25% |
| TOTALE | 2.878.594,47 | 2.842.515,54 | 3.028.970,70 | 3.465.841,12 | 3.717.409,03 | |



3.2. Equilibrio parte corrente del bilancio consuntivo relativo agli anni del mandato

| EQUILIBRIO DI PARTE CORRENTE | | | | | |
|---|--------------|--------------|--------------|--------------|--------------|
| | 2011 | 2012 | 2013 | 2014 | 2015 |
| Totale titoli (I+II+III) delle entrate | 2.858.568,92 | 2.695.870,84 | 3.009.322,29 | 3.422.358,65 | 3.347.794,29 |
| Rimborso prestiti parte del titolo III | 206.015,92 | 252.027,90 | 208.216,58 | 218.914,68 | 155.121,78 |
| Saldo di parte corrente | 2.652.553,00 | 2.443.842,94 | 2.801.105,71 | 3.203.443,97 | 3.192.672,51 |

| EQUILIBRIO DI PARTE CAPITALE | | | | | |
|---|-------------------|------------------|-------------------|-------------------|--------------------|
| | 2011 | 2012 | 2013 | 2014 | 2015 |
| Totale titolo IV | 155.028,31 | 69.922,53 | 54.635,18 | 184.028,72 | 436.452,84 |
| Totale titolo V** | 0,00 | 0,00 | 120.000,00 | 117.703,15 | 0,00 |
| Totale titoli (IV+V) | 155.028,31 | 69.922,53 | 174.635,18 | 301.731,87 | 436.452,84 |
| Spese titolo II | 133.198,73 | 42.805,22 | 204.635,18 | 395.185,37 | 643.627,42 |
| Differenza di parte capitale | 21.829,58 | 27.117,31 | -30.000,00 | -93.453,50 | -207.174,58 |
| Entrate correnti destinate ad investimenti | | | 30.000,00 | 103.960,00 | 13.000,00 |
| Utilizzo avanzo di amministrazione applicato alla spesa in conto capitale [eventuale] | 0,00 | | | | 257.387,58 |
| SALDO DI PARTE CAPITALE | 21.829,58 | 27.117,31 | 0,00 | 10.506,50 | 63.213,00 |

3.3. Gestione di competenza. Quadro Riassuntivo.

| | | |
|------------------|----------------------------|--------------|
| Riscossioni 2011 | (+) | 2.425.370,19 |
| Pagamenti | (-) | 2.454.285,91 |
| Differenza | (+) | -28.915,72 |
| Residui attivi | (+) | 840.766,89 |
| Residui passivi | (-) | 676.848,41 |
| Differenza | | 163.918,48 |
| | Avanzo (+) o Disavanzo (-) | 135.002,76 |



| | | |
|------------------|----------------------------|--------------|
| Riscossioni 2012 | (+) | 2.221.495,30 |
| Pagamenti | (-) | 2.481.940,65 |
| Differenza | (+) | -260.445,35 |
| Residui attivi | (+) | 814.335,90 |
| Residui passivi | (-) | 630.612,65 |
| Differenza | | 183.723,25 |
| | Avanzo (+) o Disavanzo (-) | -76.722,10 |

| | | |
|------------------|----------------------------|--------------|
| Riscossioni 2013 | (+) | 1.970.801,40 |
| Pagamenti | (-) | 2.456.557,07 |
| Differenza | (+) | -485.755,67 |
| Residui attivi | (+) | 1.450.198,34 |
| Residui passivi | (-) | 809.455,90 |
| Differenza | | 640.742,44 |
| | Avanzo (+) o Disavanzo (-) | 154.986,77 |

| | | |
|------------------|----------------------------|--------------|
| Riscossioni 2014 | (+) | 3.157.444,82 |
| Pagamenti | (-) | 2.714.958,34 |
| Differenza | (+) | 442.486,48 |
| Residui attivi | (+) | 816.095,13 |
| Residui passivi | (-) | 1.000.319,21 |
| Differenza | | -184.224,08 |
| | Avanzo (+) o Disavanzo (-) | 258.262,40 |

| | | |
|------------------|----------------------------|--------------|
| Riscossioni 2015 | (+) | 3.574.796,25 |
| Pagamenti | (-) | 3.398.243,61 |
| Differenza | (+) | 176.552,64 |
| Residui attivi | (+) | 626.436,59 |
| Residui passivi | (-) | 736.151,13 |
| Differenza | | 66.838,10 |
| | Avanzo (+) o Disavanzo (-) | 66.838,10 |



| Risultato di amministrazione di cui: | 2011 | 2012 | 2013 | 2014 | 2015 |
|--------------------------------------|---------------------|---------------------|---------------------|---------------------|---------------------|
| Vincolato | 6.500,00 | 1.163.103,97 | | 1.719.346,02 | 2.700.590,16 |
| Per spese in conto capitale | | | | 24.747,18 | |
| Per fondo ammortamento | | | | | |
| Non vincolato | 1.230.824,72 | 1.163.103,97 | 1.430.947,19 | 636.993,16 | 339.381,49 |
| Totale | 1.237.324,72 | 2.326.207,94 | 1.430.947,19 | 2.381.086,36 | 3.039.971,65 |

3.4. Risultati della gestione: fondo di cassa e risultato di amministrazione

| Descrizione | 2011 | 2012 | 2013 | 2014 | 2015 |
|-------------------------------------|---------------------|---------------------|---------------------|---------------------|---------------------|
| Fondo cassa al 31 dicembre | 1.764.391,76 | 1.426.379,08 | 1.047.899,48 | 1.870.955,67 | 2.151.979,04 |
| Totale residui attivi finali | 3.619.387,82 | 3.567.835,12 | 4.176.666,50 | 2.921.559,25 | 1.761.023,44 |
| Totale residui passivi finali | 4.146.454,86 | 3.831.110,23 | 3.793.618,79 | 2.411.428,56 | 873.030,83 |
| Risultato di amministrazione | 1.237.324,72 | 1.163.103,97 | 1.430.947,19 | 2.381.086,36 | 3.039.971,65 |
| Utilizzo anticipazione di cassa | NO | NO | NO | NO | NO |

3.5. Applicazione avanzo di amministrazione:

| | 2011 | 2012 | 2013 | 2014 | 2015 |
|---|-------------------|------------------|-------------|-------------------|-------------------|
| Reinvestimento quote accantonate per ammortamento | | | | | |
| Finanziamento debiti fuori bilancio | 160.000,00 | | | 152.000,00 | 400.000,00 |
| Salvaguardia equilibri di bilancio | | | | | |
| Spese correnti non ripetitive | | | | | |
| Spese correnti in sede di assestamento | | | | | |
| Spese di investimento | | | | | 257.387,58 |
| Estinzione anticipata di prestiti | | 36.527,90 | | | |
| Totale | 160.000,00 | 36.527,90 | 0,00 | 152.000,00 | 657.387,58 |



4. Gestione dei residui. Totale residui di inizio e fine mandato

| RESIDUI ATTIVI | Iniziali | Riscossi | Maggiori | Minori | Riaccertati | Da riportare | Residui provenienti dalla gestione di competenza | Totale residui di fine gestione |
|---|---------------------|---------------------|-------------|-------------------|---------------------|---------------------|--|---------------------------------------|
| 2011 | a | b | c | d | e = (a+c-d) | f = (e-b) | g | h = (f+g) |
| Titolo 1 - Tributarie | 289.542,97 | 273.314,54 | | 16.228,43 | 273.314,54 | 0,00 | 343.982,66 | 343.982,66 |
| Titolo 2 - Contributi e trasferimenti | 124.947,80 | 96.601,16 | | 7.946,64 | 117.001,16 | 20.400,00 | 137.239,20 | 157.639,20 |
| Titolo 3 - Extratributarie | 358.079,23 | 334.593,07 | | 5.000,00 | 353.079,23 | 18.486,16 | 356.434,44 | 374.920,60 |
| Parziale titoli 1+2+3 | 772.570,00 | 704.508,77 | 0,00 | 29.175,07 | 743.394,93 | 38.886,16 | 837.656,30 | 876.542,46 |
| Titolo 4 - In conto capitale | 2.279.548,90 | 190.228,25 | | | 2.279.548,90 | 2.089.320,65 | | 2.089.320,65 |
| Titolo 5 - Accensione di prestiti | 971.879,83 | 144.817,16 | | 190.000,00 | 781.879,83 | 637.062,67 | | 637.062,67 |
| Titolo 6 - Servizi per conto di terzi | 30.047,42 | | | 16.695,97 | 13.351,45 | 13.351,45 | 3.110,59 | 16.462,04 |
| Totale titoli 1+2+3+4+5+6 | 4.054.046,15 | 1.039.554,18 | 0,00 | 235.871,04 | 3.818.175,11 | 2.778.620,93 | 840.766,89 | 3.619.387,82 |



| RESIDUI ATTIVI | Iniziali | Riscossi | Maggiori | Minori | Riaccertati | Da riportare | Residui provenienti dalla gestione di competenza | Totale residui di fine gestione |
|---|---------------------|---------------------|------------------|-------------------|---------------------|---------------------|--|---------------------------------------|
| 2015 | a | b | c | d | e = (a+c-d) | f = (e-b) | g | h = (f+g) |
| Titolo 1 - Tributarie | 533.465,25 | 230.756,16 | 27.485,15 | | 560.950,40 | 330.194,24 | 545.872,04 | 876.066,28 |
| Titolo 2 - Contributi e trasferimenti | 25.305,00 | 19.816,61 | | 5.488,39 | 19.816,61 | 0,00 | 31.706,18 | 31.706,18 |
| Titolo 3 - Extratributarie | 829.670,63 | 215.052,48 | | 239,41 | 829.431,22 | 614.378,74 | 31.124,28 | 645.503,02 |
| Parziale titoli 1+2+3 | 1.388.440,88 | 465.625,25 | 27.485,15 | 5.727,80 | 1.410.198,23 | 944.572,98 | 608.702,50 | 1.553.275,48 |
| Titolo 4 - In conto capitale | 1.128.124,74 | 596.691,66 | | 527.513,08 | 600.611,66 | 3.920,00 | 17.734,09 | 21.654,09 |
| Titolo 5 - Accensione di prestiti | 397.779,55 | 211.685,68 | | | 397.779,55 | 186.093,87 | | 186.093,87 |
| Titolo 6 - Servizi per conto di terzi | 7.214,08 | 7.214,08 | | | 7.214,08 | 0,00 | | 0,00 |
| Totale titoli 1+2+3+4+5+6 | 2.921.559,25 | 1.281.216,67 | 27.485,15 | 533.240,88 | 2.415.803,52 | 1.134.586,85 | 626.436,59 | 1.761.023,44 |



| RESIDUI PASSIVI 2011 | Iniziali | Riscossi | Maggiori | Minori | Riaccertati | Da riportare | Residui provenienti dalla gestione di competenza | Totale residui di fine gestione |
|---|---------------------|-------------------|-------------|-------------------|---------------------|---------------------|--|---------------------------------------|
| | a | b | c | d | e = (a+c-d) | f = (e-b) | g | h = (f+g) |
| Titolo 1 - Spese correnti | 755.309,35 | 439.516,63 | | 18.452,81 | 736.856,54 | 297.339,91 | 630.416,58 | 927.756,49 |
| Titolo 2 - Spese in conto capitale | 3.685.517,95 | 351.632,47 | | 190.100,79 | 3.495.417,16 | 3.143.784,69 | 46.223,50 | 3.190.008,19 |
| Titolo 3 - Spese per rimborso di prestiti | 791,61 | 0,00 | | 791,61 | 0,00 | 0,00 | | 0,00 |
| Titolo 4 - Spese per servizi per conto di terzi | 42.304,23 | 2.285,80 | | 11.536,58 | 30.767,65 | 28.481,85 | 208,33 | 28.690,18 |
| Totale titoli 1+2+3+4 | 4.483.923,14 | 793.434,90 | 0,00 | 220.881,79 | 4.263.041,35 | 3.469.606,45 | 676.848,41 | 4.146.454,86 |



| RESIDUI PASSIVI | Iniziali | Riscossi | Maggiori | Minori | Riaccertati | Da riportare | Residui provenienti dalla gestione di competenza | Totale residui di fine gestione |
|---|---------------------|---------------------|-------------|---------------------|---------------------|-------------------|--|--|
| | 2015 | a | b | c | d | e = (a+c-d) | f = (e-b) | g |
| Titolo 1 - Spese correnti | 902.367,09 | 587.262,12 | | 213.708,51 | 688.658,58 | 101.396,46 | 465.708,11 | 567.104,57 |
| Titolo 2 - Spese in conto capitale | 1.490.267,63 | 588.416,62 | | 884.094,41 | 606.173,22 | 17.756,60 | 270.443,02 | 288.199,62 |
| Titolo 3 - Spese per rimborso di prestiti | | | | | 0,00 | 0,00 | | 0,00 |
| Titolo 4 - Spese per servizi per conto di terzi | 18.793,84 | 1.067,20 | | | 18.793,84 | 17.726,64 | | 17.726,64 |
| Totale titoli 1+2+3+4 | 2.411.428,56 | 1.176.745,94 | 0,00 | 1.097.802,92 | 1.313.625,64 | 136.879,70 | 736.151,13 | 873.030,83 |



4.1. Analisi anzianità dei residui distinti per anno di provenienza.

| Residui attivi al 31.12. 2015 | 2012 e precedenti | 2013 | 2014 | 2015 | Totale residui da ultimo rendiconto approvato |
|---|-------------------|-------------------|-------------------|-------------------|---|
| TITOLO 1 | | | | | |
| ENTRATE TRIBUTARIE | 42.317,64 | 108.614,13 | 179.262,47 | 545.872,04 | 876.066,28 |
| TITOLO 2 TRASFERIMENTI DA STATO, REGIONE ED ALTRI ENTI PUBBLICI | | | | 31.706,18 | 31.706,18 |
| TITOLO 3 | | | | | |
| ENTRATE EXTRATRIBUTARIE | 300.000,00 | 300.000,00 | 14.378,74 | 31.124,28 | 645.503,02 |
| Totale | 342.317,64 | 408.614,13 | 193.641,21 | 608.702,50 | 1.553.275,48 |
| CONTO CAPITALE | | | | | |
| TITOLO 4 ENTRATE DA ALIENAZIONI E TRASFERIMENTI DI CAPITALE | | 3.920,00 | | 17.734,09 | 21.654,09 |
| TITOLO 5 | | | | | |
| ENTRATE DERIVANTI DA ACCENSIONI DI PRESTITI | 143.508,45 | 6.528,87 | 36.056,55 | | 186.093,87 |
| Totale | | | | | |
| TITOLO 6 ENTRATE DA SERVIZI PER CONTO DI TERZI | | | | | 0,00 |
| TOTALE GENERALE | 485.826,09 | 419.063,00 | 229.697,76 | 626.436,59 | 1.761.023,44 |



| Residui passivi al 31.12.2015 | 2012 e precedenti | 2013 | 2014 | 2015 | Totale residui da ultimo rendiconto approvato |
|---|-------------------|------------------|------------------|-------------------|---|
| TITOLO 1 SPESE CORRENTI | 21.454,29 | 20.615,28 | 59.326,89 | 465.708,11 | 567.104,57 |
| TITOLO 2 SPESE IN CONTO CAPITALE | 6.355,00 | 11.401,60 | | 270.443,02 | 288.199,62 |
| TITOLO 3 RIMBORSO DI PRESTITI | | | | | 0,00 |
| TITOLO 4 SPESE PER SERVIZI PER CONTO TERZI | 13.646,21 | 2.064,43 | 2.016,00 | | 17.726,64 |
| TOTALE GENERALE | 41.455,50 | 34.081,31 | 61.342,89 | 736.151,13 | 873.030,83 |

4.2. Rapporto tra competenza e residui

| | 2011 | 2012 | 2013 | 2014 | 2015 |
|---|------|------|------|------|------|
| Percentuale tra residui attivi titoli I e III e totale accertamenti entrate correnti titoli I e III | 28% | 44% | 67% | 42% | 48% |

5. Patto di Stabilità interno

Indicare la posizione dell'ente negli anni del periodo del mandato rispetto agli adempimenti del patto di stabilità interno; indicare "S" se è stato soggetto al patto; "NS" se non è stato soggetto; indicare "E" se è stato escluso dal patto per disposizioni di legge:

| 2011 | 2012 | 2013 | 2014 | 2015 |
|------|------|------|------|------|
| S | S | S | S | S |



| 2011 | 2012 | 2013 | 2014 | 2015 |
|------------|------------|------------|------------|------------|
| rispettato | rispettato | rispettato | rispettato | rispettato |

5.1. Indicare in quali anni l'ente è risultato eventualmente inadempiente al patto di stabilità interno:

NO

5.2. Se l'ente non ha rispettato il patto di stabilità interno indicare le sanzioni a cui è stato soggetto:

-

6. Indebitamento:

6.1. Evoluzione indebitamento dell'ente: indicare le entrate derivanti da accensioni di prestiti

(Tit. V ctg. 2-4).

| | 2011 | 2012 | 2013 | 2014 | 2015 |
|---|--------------|--------------|--------------|--------------|--------------|
| Residuo debito finale | 3.257.087,00 | 3.005.065,00 | 2.796.847,98 | 2.577.933,30 | 2.369.002,65 |
| Popolazione residente | 5389 | 5376 | 5332 | 5290 | 5277 |
| Rapporto tra residuo debito e popolazione residente | 604,40 | 558,98 | 524,54 | 487,32 | 448,93 |

6.2. Rispetto del limite di indebitamento. Indicare la percentuale di indebitamento sulle entrate correnti di ciascun anno, ai sensi dell'art. 204 del TUEL:

| | 2011 | 2012 | 2013 | 2014 | 2015 |
|--|------|------|------|------|------|
| Incidenza percentuale attuale degli interessi passivi sulle entrate correnti (art. 204 TUEL) | 5,62 | 5,56 | 4,53 | 3,67 | 3,41 |

6.3. Utilizzo strumenti di finanza derivata: Indicare se nel periodo considerato l'ente ha in corso contratti relativi a strumenti derivati. Indicare il valore complessivo di estinzione dei derivati in essere indicato dall'istituto di credito contraente, valutato alla data dell'ultimo consuntivo approvato.


NO



7. Conto del patrimonio in sintesi. Indicare i dati relativi al primo anno di mandato ed all'ultimo, ai sensi dell'art. 230 dei TUEL.

| 2011 | | | |
|--|----------------------|--------------------------|----------------------|
| Attivo | Importo | Passivo | Importo |
| Immobilizzazioni immateriali | 5.724,00 | Patrimonio netto | 9.676.016,00 |
| Immobilizzazioni materiali | 14.885.654,00 | | |
| Immobilizzazioni finanziarie | 10.329,00 | | |
| Rimanenze | | | |
| Crediti | 3.619.388,00 | | |
| Attività finanziarie non immobilizzate | | Conferimenti | 6.395.938,00 |
| Disponibilità liquide | 1.764.392,00 | Debiti | 4.213.533,00 |
| Ratei e risconti attivi | | Ratei e risconti passivi | |
| Totale | 20.285.487,00 | Totale | 20.285.487,00 |

| 2015 | | | |
|--|----------------------|--------------------------|----------------------|
| Attivo | Importo | Passivo | Importo |
| Immobilizzazioni immateriali | 59.640,00 | Patrimonio netto | 7.874.062,43 |
| Immobilizzazioni materiali | 15.097.608,76 | | |
| Immobilizzazioni finanziarie | | | |
| Rimanenze | | | |
| Crediti | 1.761.023,44 | | |
| Attività finanziarie non immobilizzate | | Conferimenti | 8.188.546,08 |
| Disponibilità liquide | 2.151.979,04 | Debiti | 3.007.642,73 |
| Ratei e risconti attivi | | Ratei e risconti passivi | |
| Totale | 19.070.251,24 | Totale | 19.070.251,24 |



7.2. Conto economico in sintesi.

| VOCI DEL CONTO ECONOMICO 2011 | | Importo |
|--|---|--------------------|
| A) Proventi della gestione | | 2.855.707,58 |
| B) Costi della gestione di cui: | | 2.942.611,42 |
| quote di ammortamento d'esercizio | | 648.175,93 |
| C) Proventi e oneri da aziende speciali e partecipate: | | |
| Utili | | |
| interessi su capitale di dotazione | | |
| trasferimenti ad aziende speciali e partecipate (7) | | |
| D.20) Proventi finanziari | | 2.861,34 |
| D.21) Oneri finanziari | | 160.706,28 |
| E) Proventi ed Oneri straordinari | | -458.002,43 |
| Proventi | | 29.989,39 |
| | Insussistenze del passivo | 29.989,39 |
| | Sopravvenienze attive | |
| | Plusvalenze patrimoniali | |
| Oneri | | 487.991,82 |
| | Insussistenze dell'attivo | 403.753,77 |
| | Minusvalenze patrimoniali | |
| | Accantonamento per svalutazione crediti | |
| | Oneri straordinari | 84.238,05 |
| | RISULTATO ECONOMICO DI ESERCIZIO | -702.751,21 |



| VOCI DEL CONTO ECONOMICO 2015 | | Importo |
|--|---|----------------------|
| A) Proventi della gestione | | 3.367.611,86 |
| B) Costi della gestione di cui: | | 2.921.185,71 |
| quote di ammortamento d'esercizio | | 465.503,20 |
| C) Proventi e oneri da aziende speciali e partecipate: | | |
| Utili | | |
| interessi su capitale di dotazione | | |
| trasferimenti ad aziende speciali e partecipate (7) | | |
| D.20) Proventi finanziari | | 487,84 |
| D.21) Oneri finanziari | | 114.254,09 |
| E) Proventi ed Oneri straordinari | | |
| Proventi | | 896.162,19 |
| | Insussistenze del passivo | 266.262,63 |
| | Sopravvenienze attive | 609.758,76 |
| | Plusvalenze patrimoniali | 20.140,80 |
| Oneri | | 2.570.689,85 |
| | Insussistenze dell'attivo | 2.233.789,40 |
| | Minusvalenze patrimoniali | |
| | Accantonamento per svalutazione crediti | |
| | Oneri straordinari | 336.900,45 |
| RISULTATO ECONOMICO DI ESERCIZIO | | -1.341.867,76 |



7.3. Riconoscimento debiti fuori bilancio.

Quadro 10 e 10bis del certificato al conto consuntivo

| debiti fuori bilancio | 2011 | 2012 | 2013 | 2014 | 2015 |
|---|-------------------|-------------------|-------------------|-------------------|-------------------|
| lett a) - sentenze esecutive | 137.227,00 | 134.797,90 | 262.966,92 | 196.245,11 | 243.518,60 |
| lett b) - copertura disavanzi | | | | | |
| lett c) - ricapitalizzazioni | | | | | |
| lett d) - procedure espropriative/occupazioni d'urgenza | | | | | |
| lett e) acquisizione di beni e servizi senza impegno di spesa | 49.490,00 | 13.463,70 | 22.464,00 | 80.459,00 | 56.567,00 |
| Totale | 186.717,00 | 148.261,60 | 285.430,92 | 276.704,11 | 300.085,60 |

| | 2011 | 2012 | 2013 | 2014 | 2015 |
|------------------------------------|------|-----------|------------|----------|-----------|
| procedimenti di esecuzione forzata | 0,00 | 66.365,63 | 179.369,71 | 8.514,71 | 88.794,57 |

Indicare se esistono debiti fuori bilancio ancora da riconoscere.

SI

8. Spesa per il personale.

8.1. Andamento della spesa del personale durante il periodo del mandato:

* Linee Guida al rendiconto della Corte dei Conti.

| | Anno 2011 | Anno 2012 | Anno 2013 | Anno 2014 | Anno 2015 |
|---|---------------|---------------|---------------|---------------|---------------|
| Importo limite di spesa (art. 1, c. 557 e 562 della L. 296/2006) * | 687.794,90 | 655.707,49 | 649.097,22 | 640.606,03 | 640.606,03 |
| Importo spesa di personale calcolata ai sensi dell'art. 1, c. 557 e 562 della L. 296/2006 | 655.707,49 | 649.097,22 | 617.013,39 | 610.042,74 | 599.790,88 |
| Rispetto del limite | SI | SI | SI | SI | SI |
| Incidenza delle spese di personale sulle spese correnti | 25,82% | 25,48% | 23,59% | 21,39% | 20,55% |



8.2. Spesa del personale pro-capite:

| | Anno 2011 | Anno 2012 | Anno 2013 | Anno 2014 | Anno 2015 |
|-------------------------------------|-----------|-----------|-----------|-----------|-----------|
| <u>Spesa personale*</u> Abitanti | 121,68 | 120,74 | 115,72 | 115,32 | 113,66 |

* Spesa di personale da considerare: intervento 01 + intervento 03 + IRAP

8.3. Rapporto abitanti dipendenti:

| | Anno 2011 | Anno 2012 | Anno 2013 | Anno 2014 | Anno 2015 |
|-----------------|-----------|-----------|-----------|-----------|-----------|
| <u>Abitanti</u> | 283,63 | 282,95 | 313,65 | 278,42 | 310,41 |
| Dipendenti | | | | | |

8.4. Indicare se nel periodo considerato per i rapporti di lavoro flessibile instaurati dall'amministrazione sono stati rispettati i limiti di spesa previsti dalla normativa vigente.

SI

8.5. Indicare la spesa sostenuta nel periodo di riferimento della relazione per tali tipologie contrattuali rispetto all'anno di riferimento indicato dalla legge.

Non è stata sostenuta spesa per rapporti di lavoro a tempo determinato

8.6. Indicare se i limiti assunzionali di cui ai precedenti punti siano stati rispettati dalle aziende speciali e dalle Istituzioni:

SI NO

8.7. Fondo risorse decentrate

Indicare se l'ente ha provveduto a ridurre la consistenza del fondo delle risorse per la contrattazione decentrata:

| | 2011 | 2012 | 2013 | 2014 | 2015 |
|--------------------------|-----------|-----------|-----------|-----------|-----------|
| Fondo risorse decentrate | 69.651,00 | 69.651,00 | 62.880,92 | 66.746,55 | 75.153,08 |



PARTE IV - RILIEVI DEGLI ORGANISMI ESTERNI DI CONTROLLO

Rilievi della Corte dei conti

Attività di controllo: *indicare se l'ente è stato oggetto di deliberazioni, pareri, relazioni, sentenze in relazione a rilievi effettuati per gravi irregolarità contabili in seguito ai controlli di cui ai commi 166-168 dell'art. 1 della legge 266/2005. Se la risposta è affermativa riportarne in sintesi il contenuto.*

La Corte dei Conti - Sezione Regionale di controllo per la Puglia a seguito di attività istruttoria nell'esercizio dell'attività di controllo di cui all'art. 1 comma 166 l. 266/2005 e dell'art. 148-bis del TUEL relativamente al **rendiconto 2012** ha chiesto con nota del 06.08.2014 chiarimenti e precisazioni in ordine a diversi aspetti della gestione finanziaria facendo emergere le seguenti criticità:

1. Realizzazione di un saldo di competenza negativo fortemente influenzato dal saldo negativo di parte corrente;
2. Utilizzo dell'introito derivante dal "Ristoro ambientale" per finanziare spese correnti ripetitive;
3. Cospicua presenza di debiti fuori bilancio riconosciuti ed in corso di riconoscimento e violazione del parametro di deficitarietà n. 8
4. Violazione dei limiti di contenimento delle spese relative a studi e consulenze
5. Inosservanza del limite di spesa ex art. 9 comma 28 del D.L. n. 78/2010.

Questo civico Ente ha fornito le spiegazioni richieste con memorie trasmesse in data 10.09.14 a firma del Sindaco e dell'Organo di Revisione e successivamente con nota del 02.10.14 a firma dell'Organo di Revisione, e da ultimo con memoria illustrativa a firma del Sindaco e dell'Organo di Revisione, in data 8.01.2015;

La Corte dei Conti – sez. reg. controllo per la Puglia, pur ritenendo che la situazione finanziaria del Comune di Fragagnano non presenta irregolarità gravi, ha richiesto l'adozione di misure idonee per rimuovere le criticità rilevate con deliberazione n.61/PRSP/2015, adottata dal Collegio della Sezione regionale di Controllo per la Puglia in data 13 gennaio 2015, depositata presso la Segreteria della medesima in data 19 febbraio 2015, acclarata al Protocollo generale di questo Ente al numero 1783 in data 26 febbraio 2015- in ordine alle seguenti irregolarità suscettibili di pregiudicare gli equilibri economico-finanziari dell'Ente:

- L'utilizzo dell'introito straordinario derivante dal "Ristoro ambientale" per finanziare spese correnti ripetitive;
- La cospicua presenza di debiti fuori bilancio riconosciuti ed in corso di riconoscimento e la violazione del parametro di deficitarietà n. 8.

Ritenendo superati i rilievi critici di cui ai punti 1 - 4 - 5.

Il Consiglio comunale di Fragagnano con **deliberazione consiliare n. 6 del 21.04.2015** ha adottato le misure correttive ai sensi dell'art. 148-bis c. 3 del T.U.E.L..



Attività giurisdizionale: *indicare se l'ente è stato oggetto di sentenze. Se la risposta è affermativa, riportare in sintesi il contenuto.*

L'Ente è stato oggetto di diverse sentenze di condanna nel corso del mandato amministrativo 2011-2016, la maggior parte delle quali di non rilevante importo (Giudice di Pace per risarcimento danni patiti da privati).

Si segnalano le seguenti Sentenze (*soccombenza con condanna al pagamento di importi superiori a € 100.000,00*)

- Sentenza del Tribunale di Taranto – Sezione distaccata di Grottaglie – n.110/12, rep.212/2012, depositata in data 04.06.2012, emessa nel procedimento iscritto al numero di ruolo generale n.78/2003, in cui il Comune di Fragagnano veniva condannato al pagamento dell'importo di **€ 118.014,00**, oltre rivalutazioni ed interessi legali fino alla data della sentenza, interessi legali dalla sentenza al soddisfo, spese legali liquidate, oltre alle spese di C.T.U. e spese di registrazione della sentenza in virtù della soccombenza IVA;
- Sentenza Corte di Appello di Lecce – Sezione distaccata di Taranto n.160/2012 - Atto di pignoramento presso terzi (artt.543 c.p.c. e ss.) notificato in data 29.05.2012. Importo totale **€ 110.862,86**.

Nell'ultimo anno (2015) il Consiglio Comunale del Comune di Fragagnano ha riconosciuto debiti fuori bilancio derivanti da sentenze esecutive o decreti ingiuntivi ad esse equiparate, ai sensi dell'art. 194, comma 1, lett. a), del d.lgs. n. 167/2000, per un importo complessivo di circa **€ 243.518,60**.

2. Rilievi dell'organo di revisione: *indicare se l'ente è stato oggetto di rilievi di gravi irregolarità contabili. Se la risposta è affermativa riportarne in sintesi il contenuto*

NO

Azioni intraprese per contenere la spesa: *descrivere, in sintesi, i tagli effettuati nei vari settori/servizi dell'ente, quantificando i risparmi ottenuti dall'inizio alla fine del mandato:*

Si rinvia alla sezione Controllo di Gestione sez. Personale.

Si segnala altresì che gli amministratori hanno rinunciato per tutta la durata del mandato, a rimborsi spese viaggio per spese sostenute in occasione di missioni istituzionali.



PARTE V - ORGANISMI CONTROLLATI

Descrivere, in sintesi, le azioni poste in essere ai sensi dell'art.14, comma 32 del D.L. 31 maggio 2010, n. 78, così come modificato dall'art. 16, comma 27 del D.L. 13/08/2011 n. 138 e dell'art. 4 del D.L. n. 95/2012, convertito nella legge n. 135/2012:

Con deliberazione consiliare n. 49 del 30.11.2012 il Consiglio Comunale di questo Civico Ente ha deliberato lo scioglimento e la messa in liquidazione della società in house "Fragagnano città servita srl unipersonale" ai sensi del comma 32 dell'art 14 del D.L. 78/2010, convertito dalla L. 122/2010 (come modificato dall'art. 16, comma 27, decreto-legge n. 138 del 2011, convertito dalla legge n. 148 del 2011, nonché dall'art. 29, comma 11 bis del DL 216/2012 convertito nella legge 24 febbraio 2012, n. 14). Il capitale sociale della società risultava essere pari a € 10.330,00, interamente versato dal Comune di Fragagnano. La richiamata normativa impone di promuovere un'azione di riordino e di razionalizzazione dei servizi pubblici locali gestiti mediante società partecipate dal Comune, addivenendo alla adozione di misure di dismissione, per ragioni di contenimento della spesa pubblica.

1.1. Le società di cui all'articolo 18, comma 2 bis, del D.L. 112 del 2008, controllate dall'Ente locale hanno rispettato i vincoli di spesa di cui all'articolo 76 comma 7 del dl 112 del 2008?

SI

1.2. Sono previste, nell'ambito dell'esercizio del controllo analogo, misure di contenimento delle dinamiche retributive per le società di cui al punto precedente.


SI



1.3. Organismi controllati ai sensi dell'art. 2359, comma i, numeri 1 e 2, del codice civile.

Esternalizzazione attraverso società:

| RISULTATI DI ESERCIZIO DELLE PRINCIPALI SOCIETA' CONTROLLATE PER FATTURATO (1) | | | | | | | |
|---|------------------------------|---|---|---|--|--|---|
| BILANCIO ANNO 2011* | | | | | | | |
| Forma giuridica Tipologia di società | Campo di attività (2) (3) | | | Fatturato registrato o valore produzione | Percentuale di partecipazione o di capitale di dotazione (4) (6) | Patrimonio netto azienda o società (5) | Risultato di esercizio positivo o negativo |
| | A | B | C | | | | |
| 3 | 5 | | | 42.030,00 | 100,00 | 34.225,00 | 137,00 |
| | | | | ,00 | ,00 | ,00 | ,00 |
| | | | | ,00 | ,00 | ,00 | ,00 |
| | | | | ,00 | ,00 | ,00 | ,00 |
| | | | | ,00 | ,00 | ,00 | ,00 |
| | | | | ,00 | ,00 | ,00 | ,00 |
| | | | | ,00 | ,00 | ,00 | ,00 |
| | | | | ,00 | ,00 | ,00 | ,00 |
| | | | | ,00 | ,00 | ,00 | ,00 |
| | | | | ,00 | ,00 | ,00 | ,00 |
| | | | | ,00 | ,00 | ,00 | ,00 |
| | | | | ,00 | ,00 | ,00 | ,00 |
| | | | | ,00 | ,00 | ,00 | ,00 |
| | | | | ,00 | ,00 | ,00 | ,00 |
| | | | | ,00 | ,00 | ,00 | ,00 |
| | | | | ,00 | ,00 | ,00 | ,00 |
| | | | | ,00 | ,00 | ,00 | ,00 |
| (1) Gli importi vanno riportati con due zero dopo la virgola. | | | | | | | |
| L'arrotondamento dell'ultima unità è effettuato per eccesso qualora la prima cifra decimale sia superiore o uguale a cinque; | | | | | | | |
| l'arrotondamento è effettuato per difetto qualora la prima cifra decimale sia inferiore a cinque. | | | | | | | |
| (2) Indicare l'attività esercitata dalle società in base all'elenco riportato a fine certificato. | | | | | | | |
| (3) Indicare da uno a tre codici corrispondenti alle tre attività che incidono, per prevalenza, sul fatturato complessivo della società. | | | | | | | |
| (4) Si intende la quota di capitale sociale sottoscritto per le società di capitali o la quota di capitale di dotazione conferito per le aziende speciali ed i consorzi - azienda. | | | | | | | |
| (5) Si intende il capitale sociale più fondi di riserva per la società di capitale e il capitale di dotazione più fondi di riserva per le aziende speciali ed i consorzi - azienda. | | | | | | | |
| (6) Non vanno indicate le aziende e società, rispetto alle quali si realizza una percentuale di partecipazione fino allo 0,49%. | | | | | | | |



| RISULTATI DI ESERCIZIO DELLE PRINCIPALI SOCIETA' CONTROLLATE PER FATTURATO (1) | | | | | | | |
|--|------------------------------|---|---|---|--|--|---|
| BILANCIO ANNO 2015* | | | | | | | |
| Forma giuridica Tipologia di società | Campo di attività (2) (3) | | | Fatturato registrato o valore produzione | Percentuale di partecipazione o di capitale di dotazione (4) (6) | Patrimonio netto azienda o società (5) | Risultato di esercizio positivo o negativo |
| | A | B | C | | | | |
| | | | | 0,00 | 0,00 | 0,00 | 0,00 |
| | | | | ,00 | ,00 | ,00 | ,00 |
| | | | | ,00 | ,00 | ,00 | ,00 |
| | | | | ,00 | ,00 | ,00 | ,00 |
| | | | | ,00 | ,00 | ,00 | ,00 |
| | | | | ,00 | ,00 | ,00 | ,00 |
| | | | | ,00 | ,00 | ,00 | ,00 |
| | | | | ,00 | ,00 | ,00 | ,00 |
| | | | | ,00 | ,00 | ,00 | ,00 |
| | | | | ,00 | ,00 | ,00 | ,00 |
| | | | | ,00 | ,00 | ,00 | ,00 |
| | | | | ,00 | ,00 | ,00 | ,00 |

(1) Gli importi vanno riportati con due zero dopo la virgola.

L'arrotondamento dell'ultima unità è effettuato per eccesso qualora la prima cifra decimale sia superiore o uguale a cinque;

l'arrotondamento è effettuato per difetto qualora la prima cifra decimale sia inferiore a cinque.

(2) Indicare l'attività esercitata dalle società in base all'elenco riportato a fine certificato.

(3) Indicare da uno a tre codici corrispondenti alle tre attività che incidono, per prevalenza, sul fatturato complessivo della società.

(4) Si intende la quota di capitale sociale sottoscritto per le società di capitali o la quota di capitale di dotazione conferito per le aziende speciali ed i consorzi - azienda.

(5) Si intende il capitale sociale più fondi di riserva per la società di capitale e il capitale di dotazione più fondi di riserva per le aziende speciali ed i consorzi - azienda.

(6) Non vanno indicate le aziende e società, rispetto alle quali si realizza una percentuale di partecipazione fino allo 0,49%.

* Ripetere la tabella all'inizio e alla fine del periodo considerato.



1.4. Esternalizzazione attraverso società e altri organismi partecipati (diversi da quelli indicati nella tabella precedente):

| RISULTATI DI ESERCIZIO DELLE PRINCIPALI AZIENDE E SOCIETA' PER FATTURATO (1) | | | | | | | |
|--|------------------------------|---|---|---|--|--|---|
| BILANCIO ANNO 2011* | | | | | | | |
| Forma giuridica Tipologia azienda o società (2) | Campo di attività (3) (4) | | | Fatturato registrato o valore produzione | Percentuale di partecipazione o di capitale di dotazione (5) (7) | Patrimonio netto azienda o società (6) | Risultato di esercizio positivo o negativo |
| | A | B | C | | | | |
| | | | | | | | |
| | | | | ,00 | ,00 | ,00 | ,00 |
| | | | | ,00 | ,00 | ,00 | ,00 |
| | | | | ,00 | ,00 | ,00 | ,00 |
| | | | | ,00 | ,00 | ,00 | ,00 |
| | | | | ,00 | ,00 | ,00 | ,00 |
| | | | | ,00 | ,00 | ,00 | ,00 |
| | | | | ,00 | ,00 | ,00 | ,00 |
| | | | | ,00 | ,00 | ,00 | ,00 |
| | | | | ,00 | ,00 | ,00 | ,00 |
| | | | | ,00 | ,00 | ,00 | ,00 |
| | | | | ,00 | ,00 | ,00 | ,00 |
| | | | | ,00 | ,00 | ,00 | ,00 |
| | | | | ,00 | ,00 | ,00 | ,00 |
| | | | | ,00 | ,00 | ,00 | ,00 |
| | | | | ,00 | ,00 | ,00 | ,00 |

(1) Gli importi vanno riportati con due zero dopo la virgola.
L'arrotondamento dell'ultima unità è effettuato per eccesso qualora la prima cifra decimale sia superiore o uguale a cinque;
l'arrotondamento è effettuato per difetto qualora la prima cifra decimale sia inferiore a cinque.

(2) Vanno indicate le aziende e società per le quali coesistono i requisiti delle esternalizzazioni dei servizi (di cui al punto 3) e delle partecipazioni.
Indicare solo se trattasi (1) di azienda speciale, (2) società per azioni, (3) società r.l., (4) azienda speciale consortile, (5) azienda speciale alla persona (ASP), (6) altre società.

(3) Indicare l'attività esercitata dalle società in base all'elenco riportato a fine certificato.

(4) Indicare da uno a tre codici corrispondenti alle tre attività che incidono, per prevalenza, sul fatturato complessivo della società.

(5) Si intende la quota di capitale sociale sottoscritto per le società di capitali o la quota di capitale di dotazione conferito per le aziende speciali ed i consorzi - azienda.

(6) Si intende il capitale sociale più fondi di riserva per la società di capitale e il capitale di dotazione più fondi di riserva per le aziende speciali ed i consorzi - azienda.

(7) Non vanno indicate le aziende e società, rispetto alle quali si realizza una percentuale di partecipazione fino allo 0,49%.



.....

Tale è la relazione di fine mandato del comune di Fragagnano che è stata trasmessa alla competente sezione regionale di controllo della Corte dei conti in data 28.04.2016

Li 28.04.2016

I SINDACO
Almo Amoruso



COMUNE di FRAGAGNANO

REVISORE UNICO

Oggetto: Estratto del Verbale n. 6 del 26/04/2016. Parere dell'Organo di Revisione sulla Relazione di fine mandato".

In riferimento alla nota del 15 aprile 2016

- ai sensi dell'art. 239 e 240 del TUEL,

il revisore

ATTESTA

che i dati presenti nella relazione di fine mandato sono veritieri e corretti e corrispondono ai dati economico finanziari presenti nei documenti contabili e di programmazione finanziaria dell'Ente. I dati che vengono esposti secondo lo schema già previsto dalle certificazioni al rendiconto di bilancio ex art. 161 del TUEL o dai questionari compilati ai sensi dell'articolo 1, comma 166 e seguenti della Legge 266 del 2006 corrispondono ai dati contenuti nei citati documenti.

Il Revisore Unico

Aldo GRITTANI -

